

ラコール®NF配合経腸用液(400mL)操作方法

ロック接続タイプ使用時

ロック接続タイプの「ジェイフィード®栄養セット」(株)ジェイ・エム・エス、「テルフィードEDセット」テルモ(株)に対応しています。

操作前には必ず手洗いおよび手指消毒などを行ってください。

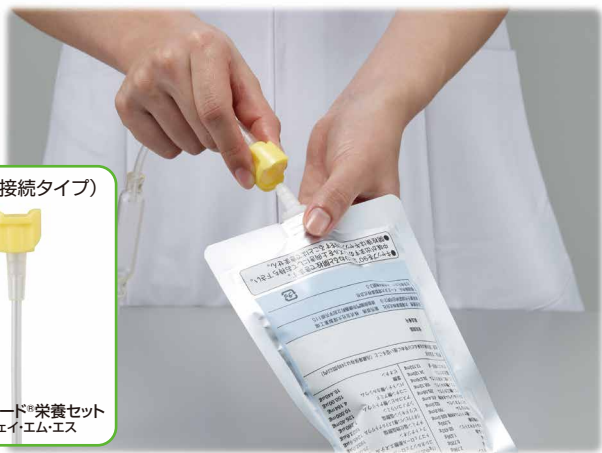
- 1** 裏面上部のコーナー部よりアルミ箔を剥がし、目盛りが印刷されたフィルム面を出します。



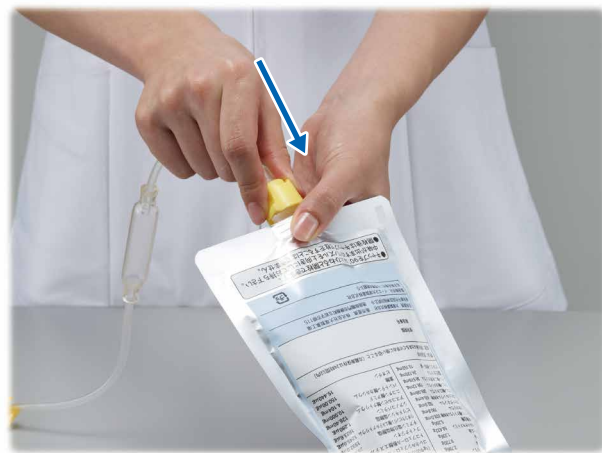
- 2** ノズルを上向きに持ち、キャップをひねり開栓します。
※中味が出ますので上向きにお持ちください。
※開栓後はキャップで栓をすることはできません。



- 3** 上向きのまま、ノズルに栄養セットを接続します。



- 4** 栄養セットのメスコネクタ部分をまっすぐに突き当たるまで押し込みます。



- 5** 押し込んだ状態でメスコネクタ部分を右に90°回転させ、ノズル部分の突起(ツメ)と接続します。接続できた場合はカチッと感があります。



- 6** セット後はつり下げて投与してください。



ラコール®NF配合経腸用液(400mL)操作方法

ゴム管タイプ使用時

操作前には必ず手洗いおよび手指消毒などを行ってください。

- 1** 裏面上部のコーナー部よりアルミ箔を剥がし、目盛りが印刷されたフィルム面を出します。



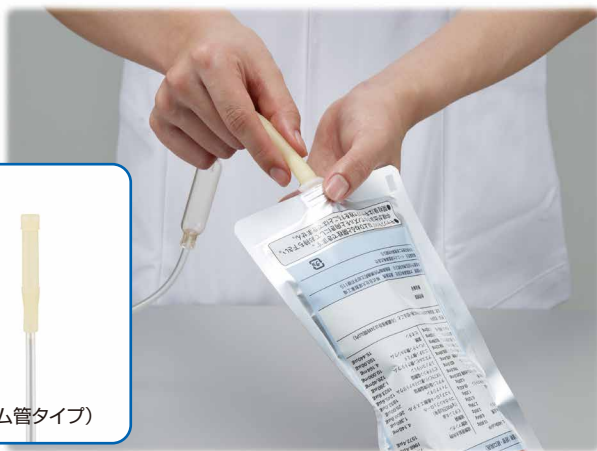
(裏面)
目盛りで目安残量が
確認できます。

- 2** ノズルを上向きに持ち、キャップをひねり開栓します。
※中味が出ますので上向きにお持ちください。



※開栓後はキャップで栓をすることはできません。

- 3** 上向きのまま、ノズルに栄養セットを接続します。



- 4** セット後はつり下げ
て投与してください。

