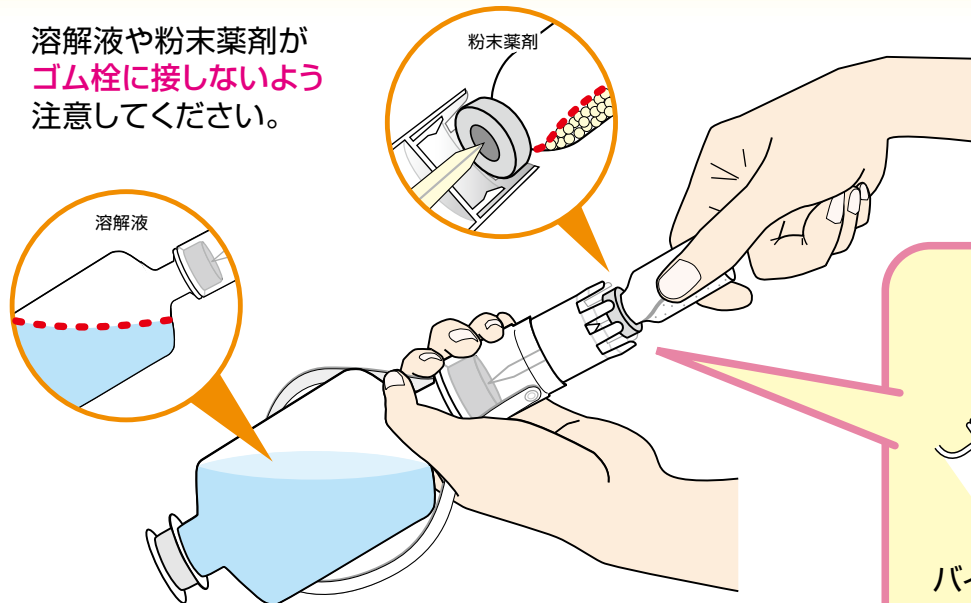


注入針付溶解剤 ● 大塚生食注TN、大塚糖液5%TN、大塚生食注2ポート、大塚糖液5%2ポート

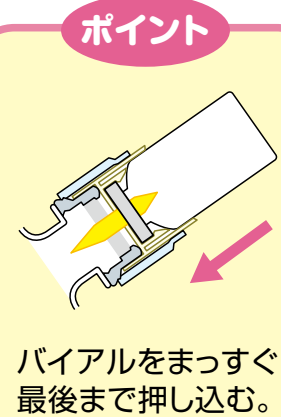
## バイアル接続時のポイント

容器の**首部**を持って**傾け**、  
バイアルのゴム栓**中央部**に注入針を刺し込みます。

溶解液や粉末薬剤が  
ゴム栓に接しないよう  
注意してください。

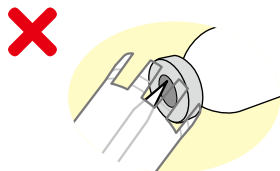


※イラストは2ポート製品です。




### 注入針の曲がり及び ゴム栓脱落の原因

ゴム栓の**周辺部**に刺すと...



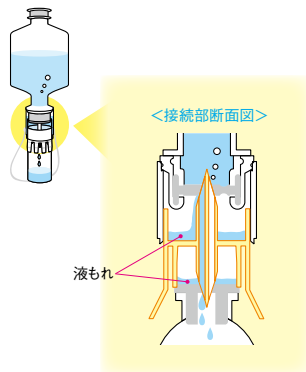
針が**曲がる**ことがあります。



ゴム栓が瓶内に  
落ち込むことが  
あります。

### 液もれの原因

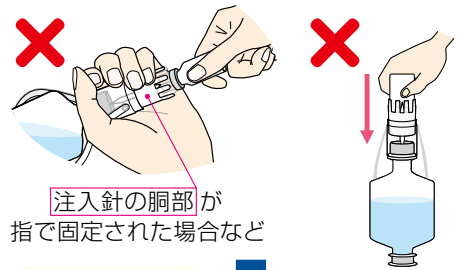
注入針が完全に  
刺し込まれていないと...



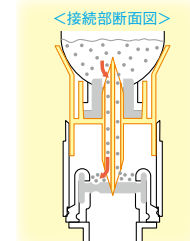
溶解操作のときに注入針内  
を通じて液もれすることが  
あります。

### 粉末薬剤もれの原因

注入針の胴部を**固定**したまま刺したり  
容器を**正立**にして押し込んでしまうと...



注入針の胴部が  
指で固定された場合など



薬剤が注入針内を通  
じて容器のゴム栓面  
にこぼれることがあり  
ます。

