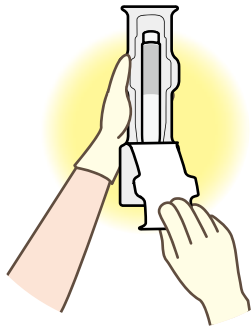


オラネジン®液1.5%・ポビドンヨード液10% 消毒用アプリケータの取扱い方法

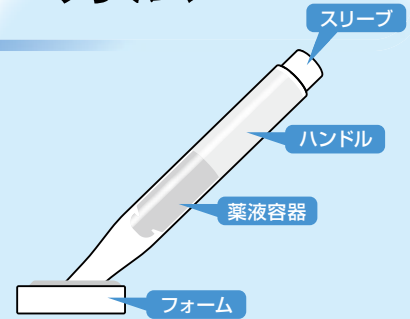
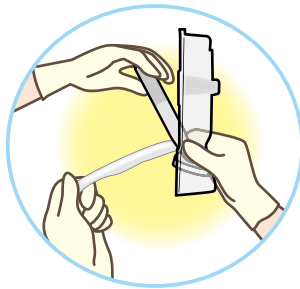
1 ブリスター包装の開封

ブリスター包装の開封口からシールをゆっくり剥がす

注意: ブリスター包装は使用直前まで開封しないでください




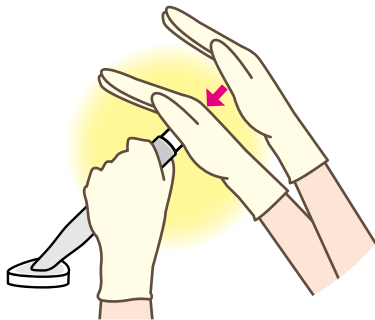
清潔操作による受け渡し例



アプリケータの構造

2 薬液容器の開通フォームへの浸透

スリーブの先端を押して薬液容器を開通させる



水平

注意: 薬液がハンドル内からなくなるまでフォーム面を下にし、水平に保持してください

3 消毒部位に適量を塗布

単回使用



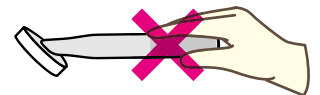
開通操作時の注意点

フォームを水平に保持しないと薬液が垂れるおそれがあります

フォームが水平でない
ハンドルの把持パターン

例

フォーム先端を上方に向ける
ハンドルの把持



例

ハンドルの
垂直把持

