

エルネオパ[®]NFは

1ワン **2**ツ **3**スリー **プッシュ**で開通・混合

1 下室を
プッシュ!



同時に

2

上下室を
同時にプッシュ!



交互に

3

上下室を
交互にプッシュ!



携帯電話・スマートフォン用
エルネオパ[®]輸液 開通動画

https://www.otsukakj.jp/med_nutrition/dikj/vtr/ep1/index.php



＼ 開通時のポイントをご紹介します ／

ポイント!

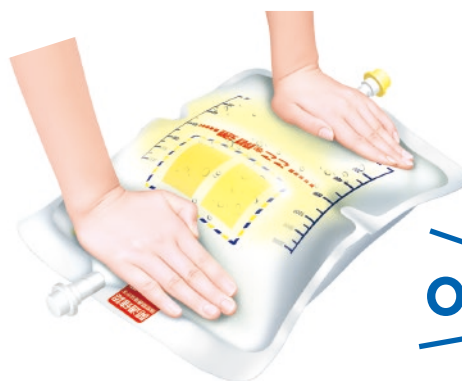
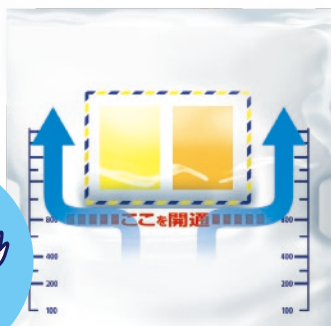
1500mLや
2000mLの場合

角をたたんで
勢いよくプッシュすると
開けやすくなります。



ポイント!

横抜けした場合でも...



OK!





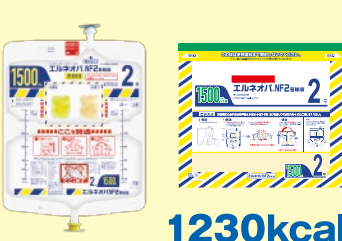
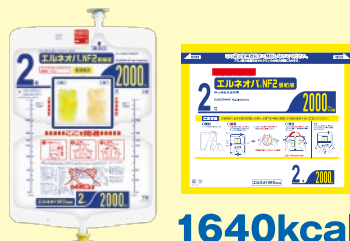


上下室を同時に
プッシュすれば、
小室も開通!

横抜け対処法の
画像は
こちら!



最後に必ず開通確認!

	1000mL	1500mL	2000mL
エルネオパ.NF 1号輸液	 560kcal	 840kcal	 1120kcal
エルネオパ.NF 2号輸液	 820kcal	 1230kcal	 1640kcal